


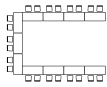
IRIS- UND LILIUM-SAAL



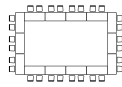
IRIS-SAAL



Reihen



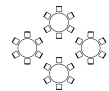
U-Form



Geschlossenes U



Parlament



Bankett

LILIUM + IRIS 250 m ²
IRIS 145 m ²
LILIUM 105 m ²
VIOLA 55 m ²

	Reihen	U-Form	Geschlossenes U	Parlament	Bankett
LILIUM + IRIS	90	28	20	36	80
IRIS	60	28	20	36	40
LILIUM	60	28	20	36	40
VIOLA	30	-	-	-	-

Ausstattung

Projektor 6000 ANSI-Lumen, Tonanlage mit Mikrofon, Internetverbindung/WLAN, Wandprojektion, Flipchart

Lilium-Saal

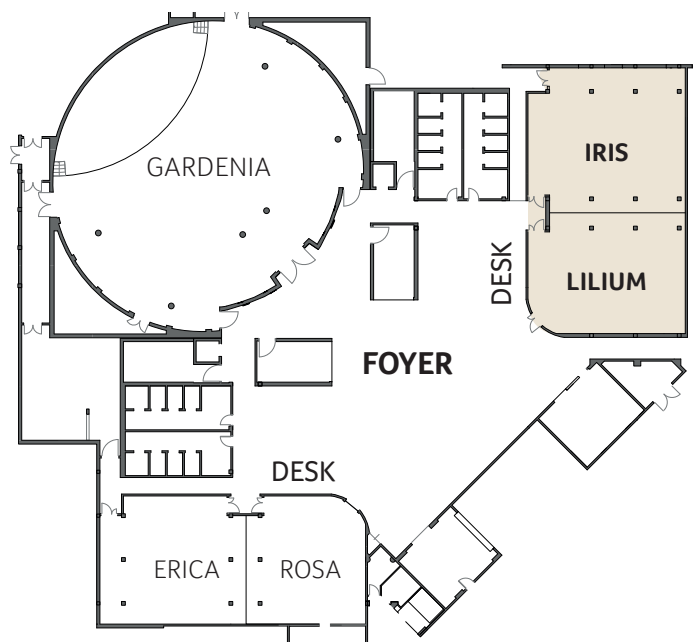
Raumlänge 9,40 m, Raumbreite 11,60 m, Raumhöhe 3,40 m, Türbreite 1,60 m, Türhöhe 2,10 m

Iris-Saal

Raumlänge 11,35 m, Raumbreite 11,65 m, Raumhöhe 3,40 m, Türbreite 1,20 m, Türhöhe 2,10 m

Viola-Saal


Projektionswand 4,60 m, Mobiler Projektor 4500 ANSI-Lumen



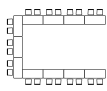
ERICA- UND ROSA-SAAL



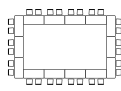
ERICA-SAAL



Reihen



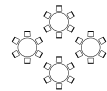
U-Form



Geschlossenes U



Parlament



Bankett

208 m ² ERICA + ROSA
104 m ² ERICA
104 m ² ROSA
50 m ² MALVA

	Reihen	U-Form	Geschlossenes U	Parlament	Bankett
208 m ² ERICA + ROSA	90	28	20	36	80
104 m ² ERICA	60	28	20	36	40
104 m ² ROSA	60	28	20	36	40
50 m ² MALVA	30	-	-	-	-

Ausstattung

Projektor 6000 ANSI-Lumen, Tonanlage mit Mikrofon, Internetverbindung/WLAN, Wandprojektion, Flipchart

Erica-Saal

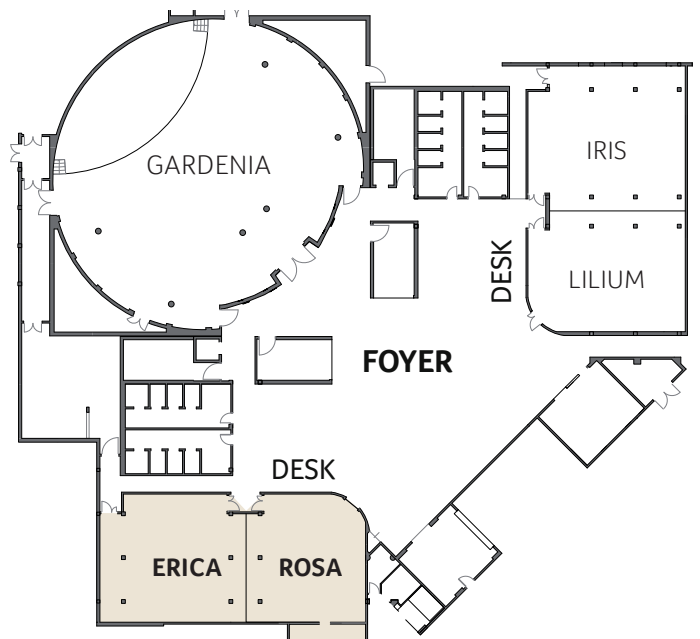
Raumlänge 9,90 m, Raumbreite 11,40 m, Raumhöhe 3,40 m, Türbreite 1,20 m, Türhöhe 2,10 m

Rosa-Saal


Raumlänge 9,50 m, Raumbreite 10 m, Raumhöhe 3,40 m, Türbreite 1,20 m, Türhöhe 2,10 m, Deckenbeamer 4500 ANSI-Lumen

Malva-Saal

Projektionswand 3,10m, Mobiler Projektor 4500 ANSI-Lumen

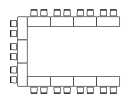


GARDENIA-SAAL



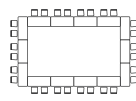
Reihen

300



U-Form

50



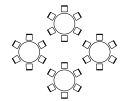
Geschlossenes U

50



Parlament

150



Bankett

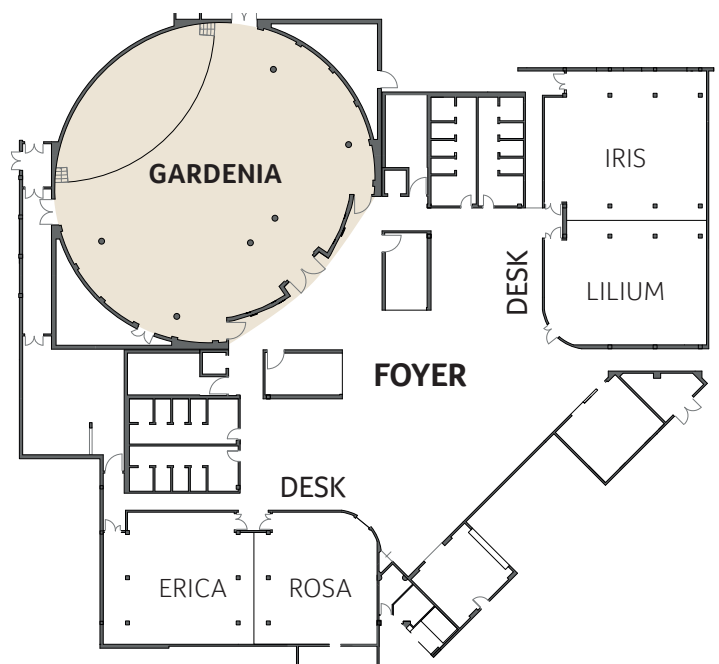
170

Ausstattung


Projektor 8000 ANSI-Lumen
 Ausfahrbare Leinwand
 Tonanlage (Input und Output) mit Mikrofon
 Internetverbindung/WLAN
 Mobiles Rednerpult
 Flipchart

Saalmaße

Raumgröße: 435 m²
 Raumlänge: 20 m
 Raumbreite: 24 m
 Höhe vom Boden bis zur Decke: 4 m
 Höhe von der Bühne bis zur Decke: 3,50 m
 Bühnenhöhe: 50 cm
 Bühnenbreite: 14 m
 Bühnentiefe: 4,90 m
 Türhöhe: 2,10 m
 Türbreite: 2,40 m

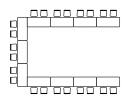


AUGUSTUS-SAAL



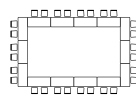
Reihen

40



U-Form

20



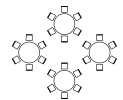
Geschlossenes U

20



Parlament

40



Bankett

40

Ausstattung

Projektor 500 ANSI-Lumen, Tonanlage mit Mikrofon, ausfahrbare Leinwand, Internetverbindung/WLAN, direkte Telefonleitung, Flipchart

Highlights

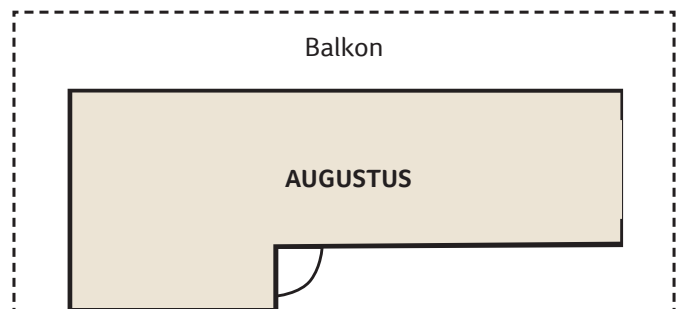
Tageslicht, umlaufender überdachter Balkon mit Seeblick


Saalmaße

Raumgröße: 126 m²
 Raumlänge: 17 m
 Raumbreite: 4,80 m
 Breite der Kaffeestation: 6,70 m
 Raumhöhe: 2,70 m
 Türbreite: 1,20 m
 Türhöhe: 2,10 m
 Breite der Balkontür: 85 cm
 Höhe der Balkontür: 2,60 m

Balkonmaße

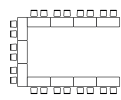
Balkonhöhe: 3,10 m
 Balkonlänge: 22,80 m
 Balkonbreite: 2,20 m





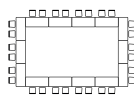
Reihen

160



U-Form

50



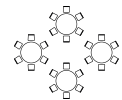
Geschlossenes U

40



Parlament

120



Bankett

160

Ausstattung

3 Projektoren 6700 ANSI-Lumen – auch gleichzeitig einzeln nutzbar,
 3 ausfahrbare Leinwände von 290 x 210 cm,
 Full HD-Kamera für Videoaufnahmen,
 Audiosystem mit Lautsprechern und Verstärkern,
 Tonanlage mit Mikrophon, Internet-Streaming,
 Internetverbindung/WLAN, Laserpointer, Rednerpult,
 20 cm erhöhte Rednerplattform 4 x 2 m, Flipchart

Highlights

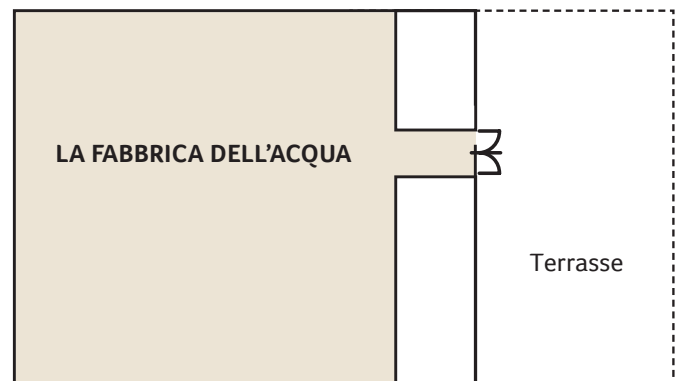
Tageslicht, Dachterrasse mit Seeblick

Saalmaße


Raumgröße: 280 m²
 Raumlänge: 15 m
 Raumbreite: 19,30 m
 Minimalhöhe: 2,60 m
 Maximalhöhe: 3,40 m
 Breite der Projektionswand: 15,80 m
 Türhöhe: 2,10 m
 Türbreite: 1,40 m
 Höhe des Aufzugs: 2 m
 Breite des Aufzugs: 80 cm

Terrassenmaße

Terrassenlänge: 19,50 m
 Terrassenbreite: 4,50 m
 Höhe der Terrassentür: 2,40 m
 Breite der Terrassentür: 1,80 m

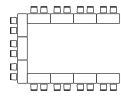


WEINKELLER VINTAGE



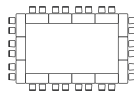
Reihen

16



U-Form

-



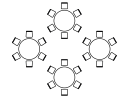
Geschlossenes U

14



Parlament

-



Bankett

16

Ausstattung

Projektorleinwand 65 Zoll
Internetverbindung/WLAN
Flipchart

Highlights

Halb-natürliches Licht dank Glastür zum Vorraum
mit Tageslichteinfall



Saalmaße

Raumgröße: 35 m²
Raumlänge: 7,90 m
Raumbreite 4,90 m
Minimalhöhe: 2,40 m
Maximalhöhe: 2,90 m
Türhöhe: 2,10 m
Türbreite: 1,80 m

